







JMS PD 従来方を受けられる方へ

氏名：@PATIENTNAME 様

	入院前	1日目 入院日・手術前日	2日目 手術当日	3・4日目 術後1・2日	5～8日目 術後3～6日	9～15日目 術後7～13日	16～23日目 術後14日～退院日
日付	/	/	/	/ ~ /	/ ~ /	/ ~ /	/ ~ /
食事		腎不全食です 21時を過ぎたら手術のため絶食です。	<ul style="list-style-type: none"> 8時から絶飲食です。 手術後3時間経過すれば水分摂取できます 問題なければ食事開始します 	腎不全食です		腹膜透析食に変わります	
活動	制限はありません。		麻酔が覚めれば歩行ができます	制限はありません			
清潔		臍処置をした後、シャワー・入浴できます。	手術前まで入浴できます	体を拭きます	カテーテルにカバーをして、シャワーを行います	シャワーはカバーなしで行えます 入浴はカテーテルをカバーして行います	
内服	普段飲んでいる薬を病院に持参してください。	寝る前に下剤を2錠飲みます		術後1～3日目： 抗生剤の飲み薬があります	傷の痛みに応じて鎮痛薬を使用します		
検査	レントゲン・採血・尿検査があります。	身長・体重測定を行います	術中腹部レントゲン検査があります			術後7日目： 採血・検尿・ 胸腹部レントゲン検査があります。	術後14日目・20日目 採血・検尿・ 胸部レントゲン検査があります。
		毎朝9時に体重測定をします。(バッグ交換前) 毎日、尿量を測定します。					
処置		出口部のマーキングを行います	浣腸を行います	傷の保護剤は剥がれない限りそのままです。	傷の保護材を取ります カテーテル出口部を毎日洗浄します。	カテーテル出口部を毎日消毒します。	術後10～14日目頃抜糸します
CAPD					術後5・6日目 1日1回洗浄500mlを行います	術後7・8日目1000ml貯留×3 術後9日目～1500ml貯留×3回	この頃から、APD(夜間器械を使った透析)に切り替えることができます
説明	<ul style="list-style-type: none"> 入院時必要な物を説明します。 身体障害者の申請書類の説明をします。(写真の準備もお願いします) 腹帯・入浴用パウチの準備をしてください。 	病棟・手術の説明をします。		<ul style="list-style-type: none"> バッグ交換の説明を行っていきます。 カテーテルの保護方法の説明をします 	<ul style="list-style-type: none"> カバーシャワーの方法を説明します。 カテーテル出口部の洗浄方法を説明します 	<ul style="list-style-type: none"> カテーテル出口部の消毒・洗浄方法を説明します カバー入浴、シャワーの方法を説明します 栄養指導があります 	<ul style="list-style-type: none"> 緊急時の対応を説明します 退院のための準備として1泊外泊が可能になります 身体障害者手続き書類 緊急時連絡方法 次回受診日 退院時の薬の処方

*病状に応じて予定は変更になる場合があります。ご不明な点がございましたら担当看護師におたずねください。