









婦人科開腹手術を受けられる方へ

氏名：@PATIENTNAME 様

	1日目 入院日・手術前日	2日目（手術当日）		3日目 術後1日	4～5日目 術後2～3日	6～9日目 術後4日～退院日
		手術前	手術後			
日付	/ ~ /	/		/	/ ~ /	/ ~ /
注射		水分・栄養補給のための点滴を、午前7-10時頃から行います。	<ul style="list-style-type: none"> 持続して点滴を行います。500mlが3本あります。 背中チューブから、痛み止めが少しずつ入ります。 	<ul style="list-style-type: none"> 点滴500mlを2本行います。昼頃、点滴が終われば抜きます。 貧血があれば、造血剤を注射します。 		 <p>よかったねっ！</p>
内服	夜、眠れないようであれば、安定剤をお渡しします。		<ul style="list-style-type: none"> 背中からの痛み止めが効かない場合には、座薬を使用することがあります。 検査結果によって、お薬が追加になることがあります。 			
検査・処置		シャワー後は、ストッキングをはいてお部屋でお待ち下さい。手術室で、下腹部～恥骨にかけて、バリカンカットを行います。	<ul style="list-style-type: none"> 時間毎に看護師が検温に参ります。 翌朝まで、足をマッサージする機械をつけます。 医師の指示により、酸素吸入をする場合があります。 	<ul style="list-style-type: none"> 貧血の検査のため、午前中に採血があります。 調子がよければ、お昼頃、尿の管を抜きます。 	<p>4日目：</p> 背中チューブを抜きます。その後、絆創膏を貼ります。かぶれる事がありますので、翌日には剥がして下さい。	<p>6日目：</p> 傷の処置があります。
活動	制限はありません。		血液の循環をよくするために、麻酔が覚めたら、足の屈伸をしましょう。横向きになってもよろしいです。	<ul style="list-style-type: none"> ベッド上でしっかり体を動かしましょう。 午前中は、ベッドで座ってみましょう。 午後からは、トイレに歩いてみましょう。最初は看護師が付き添います。 	制限はありません。	
食事	1日目：夕食から食事をお出しします。深夜0時より絶飲食です。	絶飲食です。 	足がしっかり動くようになれば、水分を摂ることができます。看護師にご相談下さい。	昼食から食事開始です。		
清潔	点滴開始までは、入浴・シャンプーが可能です。手術後しばらくは、シャワーができません。			3～4日目：看護師が体を拭きます。	4日目～：背中チューブを抜いたら、シャワーが可能です。	
説明	<ul style="list-style-type: none"> 入院診療計画書をお渡しします。 担当看護師から、入院中のスケジュールについて説明があります。 		術後は安静をはかれるように、大人数・長時間の面会はお控え下さい。		<p>◆ 退院後の注意点について</p> <ul style="list-style-type: none"> 医師の許可が出れば退院が決定します。希望日をお知らせ下さい。 診断書が必要な方は、退院の前日までにお申し出下さい。 退院後の注意点について説明します。 指定された再診日がある方は受診して下さい。 痛みがとても強い等、気になる症状がある時は、受診日以外でも受診して下さい。 <p>TEL：0824-65-0101 (電話交換につながります。受診希望の旨をお伝え下さい)</p>	

※病状に応じて予定は変更になる場合があります。ご質問、ご不明な点などありましたら、担当看護師におたずねください。