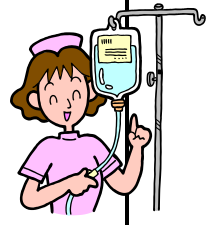






頸部内頸動脈狭窄症に対してステント留置術を受けられる方へ

氏名：@PATIENTNAME 様

	1 日目	2 日目 (治療日)		3 日目	4 日目	5 日目	6 日目	
	入院	治療前	治療後	治療後 1 日目	治療後 2 日目	治療後 3 日目	治療後 4 日目	
日付	/	/		/	/	/	/	
注射		<ul style="list-style-type: none"> 治療までに 2 ヲ所に点滴を刺し、開始します。 点滴は治療の部屋まで続けて行きます。 	<ul style="list-style-type: none"> 治療後も点滴が続きます。 夜に、抗生剤の点滴を行います。 	<ul style="list-style-type: none"> 治療後も点滴が続きます。 朝と夜に、抗生剤の点滴があります。 	<ul style="list-style-type: none"> 治療後も点滴が続きます。 	<ul style="list-style-type: none"> 点滴終了予定です。 点滴を抜きます。 		
内服	<ul style="list-style-type: none"> 内服薬は治療が落ち着くまで看護師が配ります。 抗凝固薬の内服が出来ているか確認します。 治療が落ち着けば、内服薬はお返しします。 							
検査			<ul style="list-style-type: none"> 治療後、頭の CT 検査があります。 	<ul style="list-style-type: none"> 血液検査があります。 頰動脈超音波検査があります 脳血流を調べる検査があります 	<ul style="list-style-type: none"> MRI 検査があります 	<ul style="list-style-type: none"> 血液検査があります。 CT 検査があります。 		
処置	<ul style="list-style-type: none"> 両鼠径部の毛を剃ります。 肺塞栓予防の為にストッキングの採寸をします。 	<ul style="list-style-type: none"> 着物に着替え、オムツ・おしもを覆うシーツ・ストッキングを装着します。 治療 2 時間前に両鼠径部に痛み止めのテープを貼ります。 治療の部屋へ行く前に、アクセサリーや眼鏡・入れ歯などは外します。 	<ul style="list-style-type: none"> 酸素を吸入し、心電図と酸素モニターを装着します。 足を曲げないように固定具を足全体に巻きます。 	<ul style="list-style-type: none"> 回診時医師が、鼠径部の圧迫固定を外します。 酸素を外し、心電図と酸素モニターを外します。 				
活動	<ul style="list-style-type: none"> 制限はありません。 	<ul style="list-style-type: none"> 治療の部屋へ車椅子で行きます。 	<ul style="list-style-type: none"> 頭元を 10 度あげてベッド上で休んで頂きます。 体の向きを、看護師が手伝わせて頂きます。 	<ul style="list-style-type: none"> 医師の診察後、制限はありません。 	<ul style="list-style-type: none"> 制限はありません。 			
食事	<ul style="list-style-type: none"> 制限はありません。 	<ul style="list-style-type: none"> 朝から絶食です。 水やお茶は飲んで貰っても構いません。 	<ul style="list-style-type: none"> 夕から飲水ができるようになります。 	<ul style="list-style-type: none"> 朝食から食事があります。 		<ul style="list-style-type: none"> 検査のため昼食は欠食です。 		
排泄	<ul style="list-style-type: none"> 制限はありません。 	<ul style="list-style-type: none"> 尿の管を入れます。 	<ul style="list-style-type: none"> ベッド上での排泄になります。 看護師が介助します。 	<ul style="list-style-type: none"> 医師の診察後、歩行できれば尿の管を抜きます。 	<ul style="list-style-type: none"> 制限はありません。 			
清潔	<ul style="list-style-type: none"> 制限はありません。 			<ul style="list-style-type: none"> 看護師が体を拭きます。 		<ul style="list-style-type: none"> 制限はありません。 		
説明	<ul style="list-style-type: none"> 2 階病棟へ持って行く物の準備をします。 治療の同意書を確認します。 		<ul style="list-style-type: none"> 治療後、医師からの説明があります。 	<ul style="list-style-type: none"> ※眠れない時は、遠慮なく担当看護師に声をおかけください。 治療後 1 日目の検査・血圧に異常がなければ、一般病棟へ戻ります。 			<ul style="list-style-type: none"> 退院までに、退院後の生活についての注意事項や、次回診察日、検査について説明します。 	

※病状に応じて予定は変更になる場合があります。ご質問、ご不明な点などありましたら、担当看護師におたずねください。