







バクスター (PD-SMAP) カテーテル出口部作成術を受けられる方へ

氏名：@PATIENTNAME 様

	入院前	1日目 入院日・手術前日	2日目 手術当日	3日目 術後1日	4~6日目 術後2~4日	7~11日目 術後5~9日	12~16日目 術後10日~退院日
日付	/	/		/	/ ~ /	/ ~ /	/ ~ /
食事		腹膜透析食です。	食事ができます。	腹膜透析食です。			
活動	制限はありません。						
清潔		臍処置をした後、シャワー・入浴を行ってください。	手術前まで入浴できます。	体を拭きます。	カテーテルを保護しながらシャワーを行います。	カテーテルを保護しながら入浴します。	
内服	普段飲んでいる薬を病院に持参して下さい。		抗生剤の飲み薬を3日間飲みます。				
検査	X-P・採血があります。	身長・体重測定をします。				術後7日目・13日目： 採血・検尿・X-Pがあります。	
		毎日（ ）時に体重測定をします。					
		毎日、尿を蓄尿瓶に貯めて量を測ります。					
処置				チューブ出口部を毎日消毒します。	術後10~14日目： 抜糸します。		
CAPD			手術直後から、2回バック交換をします。	1日3~4回のバック交換になります。	このころから、APD（夜間透析）に切り替えることができます。		
説明	入院時に必要なものを、説明します。	<ul style="list-style-type: none"> 病棟の説明をします。 手術の説明をします。 身体障害者の申請書類の説明をします。 	<ul style="list-style-type: none"> バック交換の説明を行っていきます。 チューブ出口部の消毒方法を説明します。 シャワー・入浴をする時の、チューブの保護・消毒を練習します。 緊急時の対応について説明します。 退院後の食事のために栄養士の説明があります。 			<ul style="list-style-type: none"> 身体障害者手続き書類 緊急時連絡方法 次回受診日 退院時の薬の処方の確認指導を行います。 	

