








鼓室形成の手術を受けられる患者様へ

氏名：@PATIENTNAME 様

	1日目 手術前日	2日目 手術当日		3~7日目 術後1~5日	8~16日目 術後6日~退院日
		手術前	手術後		
日付	/	/	/	/ ~ /	/ ~ /
注射	止血剤の点滴を行います。	手術室入室前 止血剤の入った点滴を行います。	止血剤と抗生物質の点滴を行ないます。 (当日は、点滴をしたままで過ごしていただきます)	抗生物質の点滴を、1日2回行ないます。 食事の摂取程度によって、 点滴が追加になる事があります。	術後7日目~： 内服へ変更になります。
内服	入院されたら、現在内服中のお薬、その他の薬剤を看護師に提出してください。 医師の指示を確認して、内服処方後、継続して頂きます。	朝の内服は飲まずにお待ちください。 麻酔科医師の指示にて、 内服していただく事がございます。	医師の指示があり、食事が開始となつてから、 内服を再開してください。		術後7日目~： 抗生物質の内服が、開始となります。
検査					
処置	イソジンで、うがいをしましょう。 (起床時・毎食後・就寝前の1日5回以上) 		<ul style="list-style-type: none"> • 耳の後ろに管が入っています。 • 耳の後ろをガーゼで圧迫しています。汚染があれば、ガーゼを追加しますので、看護師にお伝えください。 	<ul style="list-style-type: none"> • イソジンでの、うがいをしましょう(1日5回) 術後2日目~： 状況を見て、管を抜きます。 本日より毎朝、3階西病棟処置室にて診察がありますのでお越しください。 (平日は午前8時30分、土・日・祝日は午前9時からです)	術後6日目： 抜糸が終了します。 術後7日目： 耳内ガーゼ交換が始まります。
活動・排泄		手術前に、 トイレを済ませておいてください。	医師の指示があつてから、歩行が開始となります。		
食事	(:)より絶食です。 (:)より絶飲食です。	絶飲食です。	<ul style="list-style-type: none"> • 医師の指示があつてから、飲食が開始となります。 • 痛みに応じて食事の形態を変更いたしますので、ご希望があればおっしゃってください。 		
清潔	入浴、シャワーをしてください。	手術前に、洗顔、歯磨き、手洗いを、 済ませておいてください。	<ul style="list-style-type: none"> • 入浴・シャワーは、 医師の許可が出るまで行なわないでください。 	術後2日目~： 体拭きと、下半身シャワー浴・ シャンプーの介助を行ないます。 (1回/2~3日)	術後6日目： 医師の許可があつてから、 全身シャワーが可能となります。 術後6日目~： 抜糸が終了すれば、入浴が可能です。
説明	主治医、看護師、 手術室看護師による説明があります。	<ul style="list-style-type: none"> • 義歯・時計・指輪・ヘアピン・コンタクト・眼鏡等はずします。 • 金属が付いた下着は、 脱いでください。 • Tシャツなど、 金属が付いていないものは、 着用しても構いません。 	患者様、ご家族様へ、 医師より手術後の説明があります。 	<ul style="list-style-type: none"> • 排液の管を抜いた後、 看護師が腕や肩の運動を 指導します。毎日行って ください。 運動は退院後も継続して ください。 • 痛みがある時、眠れない 時は、遠慮なく担当看護 師にお声かけください。 	◆退院後の注意点について <ul style="list-style-type: none"> • 鼻かみと鼻すりは指示があるまで行わないでください。 • 薬は指示どおりに服用してください。 • 腕や肩の運動は、退院後も継続してください。 • 激しい運動は控えましょう。 • 入浴時・洗髪時は耳奥に洗剤が入らないよう、耳栓等しましょう。 • 創部の状態で、何か変わったことがありましたらご連絡ください。 TEL：0824-65-0101 (電話交換につながります。受診希望の旨をお伝え下さい)

※病状に応じて予定は変更になる場合があります。ご質問、ご不明な点などありましたら、担当看護師におたずねください。