











慢性硬膜下血腫の手術を受けられる方へ

氏名：@PATIENTNAME 様

	1日目 (入院・手術日)		2日目	3日目	4~7日目
	手術前	手術後	術後1日目	術後2日目	術後3日~退院日
日付	/		/	/	/ ~ /
注射	<ul style="list-style-type: none"> 手術までに点滴を開始します。 手術室まで続けて行います。 	<ul style="list-style-type: none"> 手術後も点滴が続きます。 夜に、抗生剤の点滴を行います。 	<ul style="list-style-type: none"> 手術後からの点滴が続きます。 10時と21時に抗生剤の点滴があります。 	10時と21時に抗生剤の点滴があります。 	
内服	<ul style="list-style-type: none"> 飲んでいる薬があれば持ってきてください。 手術当日の内服はありません。 		手術前に内服されていた薬がある方は、朝から飲んでいただいでよろしいです。		
検査			<ul style="list-style-type: none"> 頭のCT検査があります。 血液検査があります。 		6日目： <ul style="list-style-type: none"> 頭のCT検査があります。 血液検査があります。
処置	<ul style="list-style-type: none"> 義歯・眼鏡・コンタクトレンズ・ヘアピンなどを体から外します。 化粧・マニキュアを除去します。 手術室で一部髪の毛を剃ります。 		CT検査確認後に頭の管を抜きます。		6日目：傷口の処置があります。
活動		ベッド上安静になります。	<ul style="list-style-type: none"> 朝食よりベッドの頭元を上げることができます。 頭の管を抜くまではベッド上安静です。管を抜いた後は制限ありません。 	制限はありません。	
食事	食べたり飲んだりできません。		問題無ければ朝食から食事再開になります。		
排泄		<ul style="list-style-type: none"> ベッド上での排泄になります。 看護師が介助します。 	<ul style="list-style-type: none"> 頭の管が抜けるまではベッド上での排泄になります。 管が抜けたあとはトイレまで行くことができます。 		
清潔			看護師が体を拭きます。	 <ul style="list-style-type: none"> 看護師が体を拭きます。 首から下はシャワーすることが可能です。 	退院後より洗髪やシャワーをかけることができます。
説明	<ul style="list-style-type: none"> 医師から手術についての説明があります。 手術承諾書を、提出していただきます。 看護師が手術について、必要なことを説明します。 手術に必要なものを確認します。 		※痛みがある時、眠れない時は、遠慮なく担当看護師にお声かけください。		退院までに、退院後の生活についての注意事項や、次回診察日について説明します。 

※病状に応じて予定は変更になる場合があります。ご質問、ご不明な点などありましたら、担当看護師におたずねください。