









緊急婦人科腹腔鏡手術を受けられる方へ

氏名：@PATIENTNAME 様

	入院日（手術当日）		術後 1 日	術後 2～3 日	術後 4～5 日（退院日）
	手術前	手術後			
日付	/ /		/	/ ~ /	/ ~ /
注射	水分・栄養補給の為に点滴をおこないます。	<ul style="list-style-type: none"> 持続して点滴を行います。 背中チューブから、痛み止めが少しずつ入ります。 	<ul style="list-style-type: none"> 昼頃まで点滴を行います。 貧血があれば、造血剤を注射します。 		
内服		<ul style="list-style-type: none"> 背中からの痛み止めが効かない場合には、座薬を使用することがあります。 背中チューブが抜けたら、痛み止めのお薬をお渡しします。 			術後 4 日目： 検査結果によってお薬が追加になることがあります。
検査・処置	臍の処置をさせていただきます。弾性ストッキングをはいていただきます。	<ul style="list-style-type: none"> 時間毎に看護師が検温に参ります。 翌朝まで、足をマッサージする機械をつけます。 医師の指示により、酸素吸入をする場合があります。 	<ul style="list-style-type: none"> 貧血の検査のため、午前中に採血があります。 調子がよければ、お昼頃、尿の管を抜きます。 	術後 2 日目： 背中チューブを抜きます。その後、絆創膏を貼ります。かぶれる事がありますので、翌日には剥がして下さい。	術後 4 日目： <ul style="list-style-type: none"> 午前中に診察と傷の処置があります。 診察はお呼びしますので、お部屋でお待ちください。 採血と検尿があります。
活動		血液の循環を良くするために、麻酔が覚めたら、足の屈伸をしましょう。横向きになってもよろしいです。	<ul style="list-style-type: none"> ベッド上でしっかり体を動かしましょう。 午前中は、ベッドで座ってみましょう。 午後からは、トイレに歩いてみましょう。最初の歩行は看護師が付き添います。 	制限はありません。	
食事	絶飲食です。 	状態をみて水分をとることができます。看護師にご相談下さい。	昼食から食事開始です。 		
清潔	手術後しばらくはシャワーができません。		術後 1 日目： 看護師が体を拭きます。	術後 2 日目～： 背中チューブを抜いたら、シャワーが可能です。	
説明	<ul style="list-style-type: none"> 入院診療計画書をお渡しします。 入院中のスケジュールについて説明します。 手術であるため緊急の事態が起こる場合もあります。必ず御家族の来院・待機をお願い致します。 Tシャツ、ブラジャー等、上半身の下着は脱ぎ、シヨーツと病衣一枚になってください。 指輪などの金属類、コンタクト、義歯は外してください。 化粧やマニキュアは落としてください。 	術後は安静をはかれるように、大人数・長時間の面会はお控え下さい。	※痛みがある時、眠れない時は、遠慮なく担当看護師にお声かけください。 	◆ 退院後の注意点について <ul style="list-style-type: none"> 医師の許可が出れば退院が決定します。希望日をお知らせ下さい。 診断書が必要な方は、退院の前日までにお申し出下さい。 退院後の注意点について説明します。 指定された再診日がある方は受診して下さい。 痛みがとても強い等、気になる症状がある時は、受診日以外でも受診して下さい。 TEL：0824-65-0101 (電話交換につながります。受診希望の旨をお伝え下さい)	

※病状に応じて予定は変更になる場合があります。ご質問、ご不明な点などありましたら、担当看護師におたずねください。