











腎生検を受けられる方へ

氏名：@PATIENTNAME 様

	1 日目	2 日目 (検査当日)			3~4 日目
	入院日・検査前日	検査前	検査中	検査後	検査後 1 日~退院日
日付	/	/			/ ~ /
注射		右腕より点滴を行います。		点滴は 2 本 (5~6 時間) の予定です。	
内服	内服中の薬を確認します。	朝食後は内服します。 昼食後の内服は、 本日のみ中止です。		夕の内服より再開となります。 	
検査	入院後、尿検査 (24 時間蓄尿) を開始します。		午後より腎生検を行います。		早朝に血液検査を行います。
処置			<ul style="list-style-type: none"> 医師により腹部エコーで腎臓の位置を確認された後、消毒、局所麻酔をされます。 その後、エコーで確認されながら、腎臓に針を刺し組織を採取されます。 採取後、ガーゼと砂のうで圧迫固定を行います。 	<ul style="list-style-type: none"> 検査終了後、30 分、1 時間、2 時間、4 時間、6 時間後に検温を行います。 検査後 2 時間で穿刺部の圧迫解除を行います。 	尿管を抜去します。
活動	病院内は自由です。		ベッドにうつ伏せになり検査をします。	<ul style="list-style-type: none"> 検査終了後 2 時間はベッド上にて、うつ伏せのままです。 2 時間後に看護師介助にて仰向けになりますが、そのまま絶対安静です。 検査終了後 6 時間で異常なければ、横向きが可能です。(座位、歩行は禁止です) 	検査の翌朝、検温などで異常なければ歩行可能です。
食事		朝食後より絶飲食です。 		<ul style="list-style-type: none"> 検査終了 30 分後に飲水可能です。 食事は夕食から再開されます。 	
排泄		尿道に管を入れます。			
清潔	入浴できます。			入浴・シャワーはできません。	異常なければ入浴できます。
説明	<ul style="list-style-type: none"> 主治医より検査について、説明があります。 看護師より入院と検査のオリエンテーションを行います。 「腎生検を受けられる患者さんへ~よくある質問~」の内容を確認して持参してください。 		※痛みがある時、眠れない時は、遠慮なく担当看護師にお声かけください。 	<ul style="list-style-type: none"> 以下の症状があれば速やかにお知らせください。 腰や背中痛み、気分不良、眠気が強い、体の震え、悪寒、腹痛、吐き気、動悸、ぼーっとする、お腹の張り、暑い、生あくびが出る、フラフラする、発汗 	<p>◆ 退院後の注意点について</p> <ul style="list-style-type: none"> 検査後 1 週間は激しい運動を避けてください。 退院後に血尿が出る場合があります。その場合は当院外来までご連絡ください。 <p>TEL : 0824-65-0101 (電話交換につながります。受診希望の旨をお伝えください)</p>

※状態に応じて予定は変更になる場合があります。ご質問、ご不明な点などありましたら、担当看護師におたずねください。